



Universidad Autónoma de Bucaramanga

de puertas abiertas

VIGILADA MINEDUCACIÓN

RUTA PARA CREACION DE USUARIO UNAB Y SOLICITAR RECONOCIMIENTO DE CURSOS


Si ya fue admitido como estudiante de primer ingreso, siga este instructivo:

1- Entrar a la página de la UNAB: www.unab.edu.co

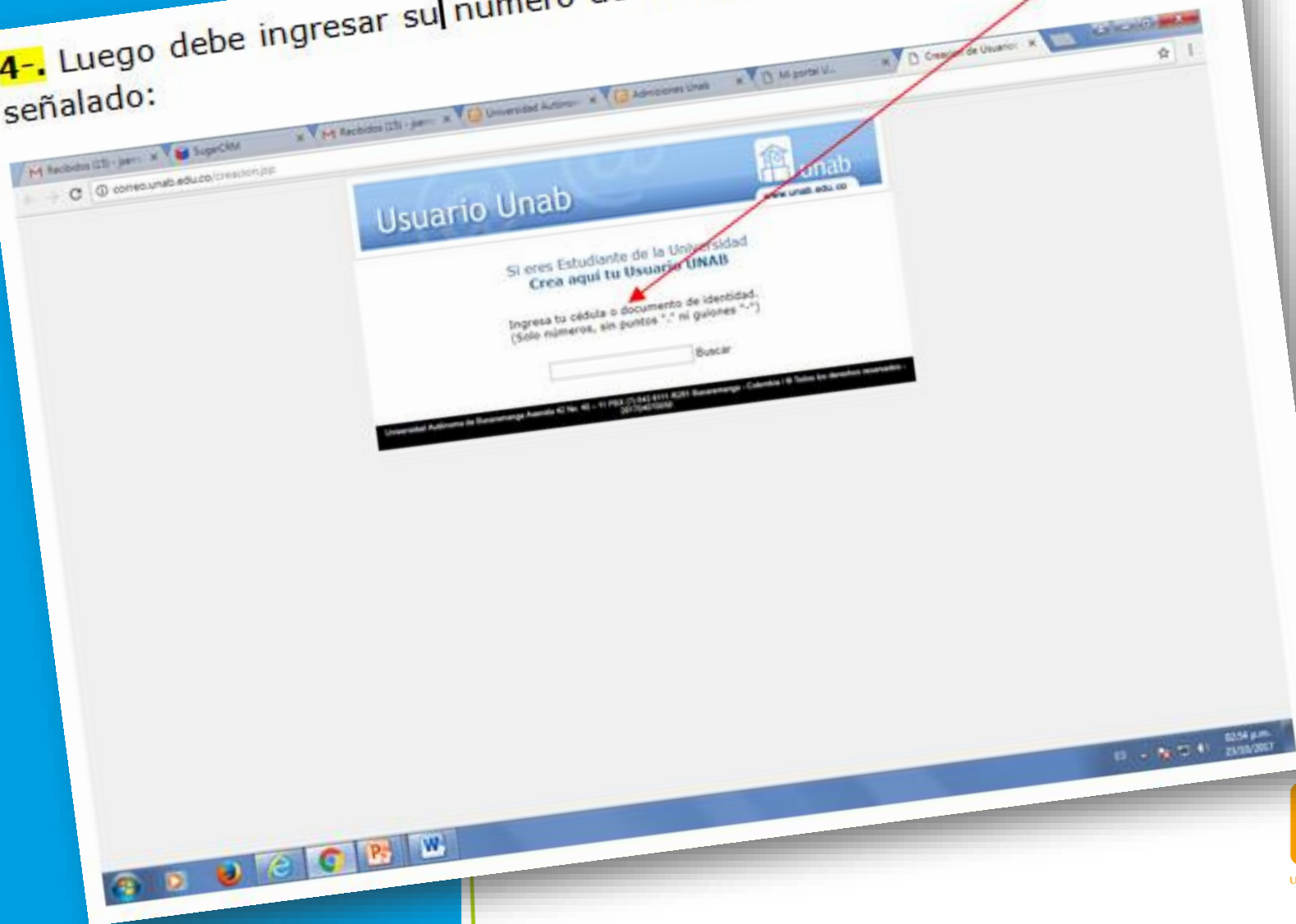
2- Ubique el link de Comunidad UNAB, posteriormente de Click en mi portal U

The screenshot shows the UNAB website with a modal window titled 'Ingresar' (Login) open. The modal is divided into two main sections: 'Comunidad UNAB' and 'Administración del Portal'. In the 'Comunidad UNAB' section, there is a list of links. The link 'Mi Portal U (Administrativo - Estudiante)' is circled in red. A red arrow points from the text 'Click en mi portal U' in the instructions above to this link. The 'Administración del Portal' section contains fields for 'Email Institucional' and 'Contraseña', along with an 'Iniciar sesión' button and a link to 'Crear nueva cuenta | Olvidé mi contraseña'.

3- El sistema lo enviará al portal del estudiante; debe dar Clic en "no tiene usuario".



4- Luego debe ingresar su número de documento de identidad en el lugar señalado:



5- El sistema le asignará un usuario, con el cual podrá ingresar al portal del estudiante:

miportalunab.edu.co/modulos/inicio/index.php

SIBU Sistema de Bibliotecas Unab

Encuesta percepción de usuarios
Participa aquí

Marta Alcántara
Directora Unab

Voz Institucional | Prensa | Talento Unab | Comunidad Opina

Últimas noticias

- Jornada de salud: valoraciones y exámenes sin costo.
- Particpe de la Brigada para el migrante venezolano en situación de calle
- El miércoles 25 de octubre es el Simulacro Nacional de Evacuación
- Programación de vacaciones diciembre 2017 - enero 2018
- El Encuentro de Investigación en Ingeniería Biomédica

Sugerencias

Ayúdanos a mejorar nuestro portal

Menú ejecutivo día lunes:

- Crema de espinaca
- Pechuga en salsa blanca
- Arroz zofomado
- Carpaccio de calabacín
- Jugo de tomate de árbol
- Postre de natas

Eventos

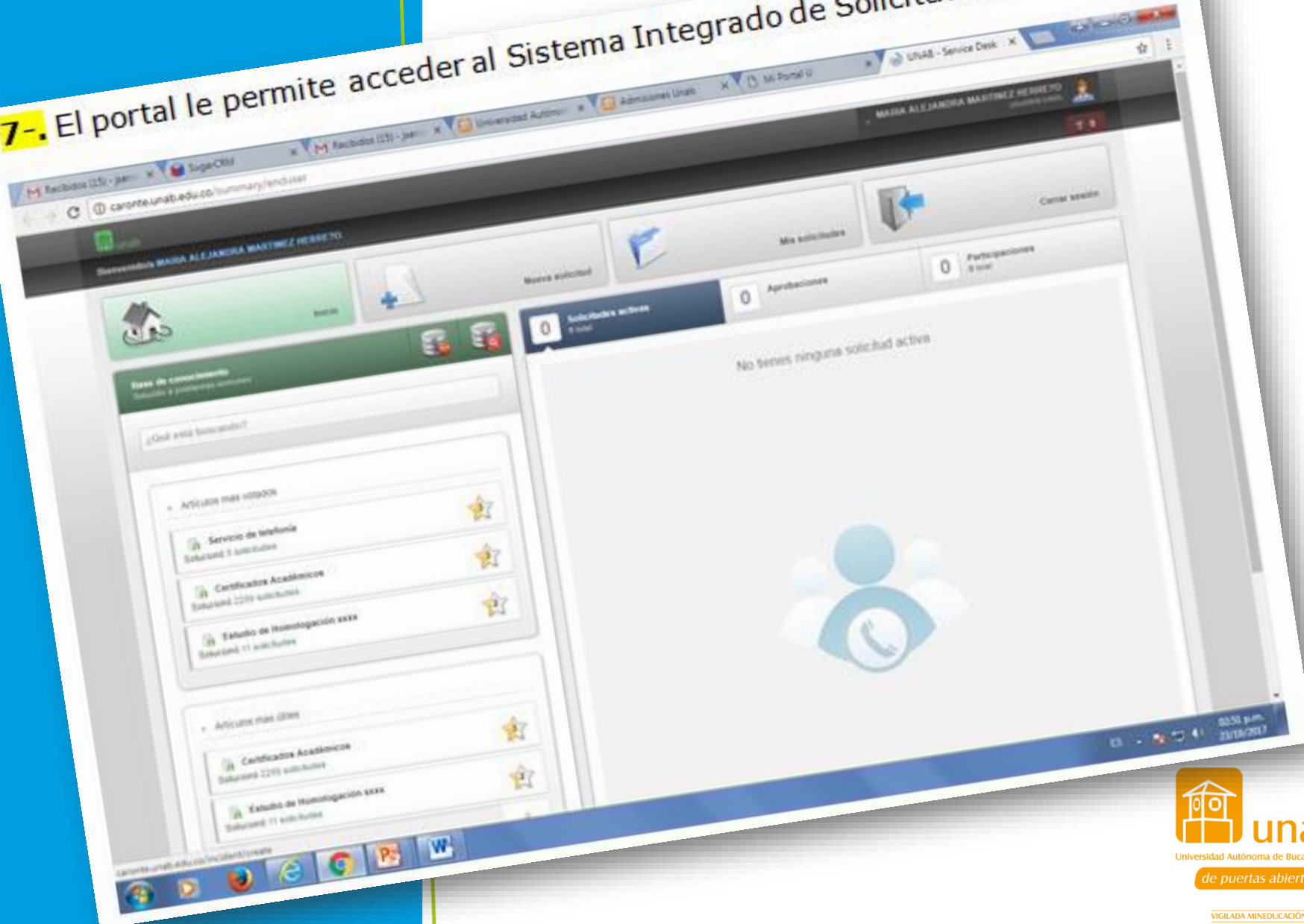
- El Encuentro de Investigación en Ingeniería Biomédica
- Elecciones UNAB
- El Foro Audiovisual Regional "Santander, una ventana étnica para el mundo"
- El Encuentro de Investigación y creación

Ingenieros UNAB: 4037

6-. La ruta para iniciar la solicitud de reconocimiento de cursos es: Clic en información académica - trámites - reconocimiento de cursos:

The screenshot shows the MiPortal Unab website interface. The browser address bar displays `miportal.unab.edu.co/modulos/inicio/index.php`. The main navigation menu includes 'Servicios Electrónicos', 'Información Académica', 'Ayuda al Estudiante', and 'Información Administrativa'. Under 'Información Académica', the 'Trámites' link is circled in red, with a red arrow pointing to it. The 'Trámites' dropdown menu lists several options, with 'Reconocimiento de cursos' being the first item. Other visible options include 'Solicitud de Certificación Académica', 'Cajón de consignación', 'Cajón de Financiación', 'Carterización', 'Registro de referidos', 'Solicitud de grado', 'Renovación de Créditos Inter', and 'Obras Tándem'. Below the navigation menu, there is a banner for 'SIBU Sistema de Bibliotecas Unab' with a 'Participa aquí' button. The footer area contains 'Últimas noticias', 'Sugerencias', and 'Novedades' sections. The Windows taskbar at the bottom shows the system clock as 10:50 p.m. on 23/10/2017.

7- El portal le permite acceder al Sistema Integrado de Solicitudes (SIS):



8- La ruta para la solicitud de reconocimiento de cursos es la siguiente: Click en Nueva solicitud - Admisiones y Registro Académico - Recepción de documentos - Reconocimiento de cursos. Luego Click en continuar:

Inicio Nueva solicitud Mis solicitudes Cerrar sesión

Seleccione la categoría de su solicitud
Intente ser lo más específico posible para poder brindarle el mejor servicio.

Continuar

Admisiones y Registro Académico

- Admisiones y Registro Académico
- Asistencia y soporte SIS
- Certificados Académicos
- Comunicación Organizacional
- CPR - Centro de Producción Audiovisual
- Departamento de Seguridad
- Dirección de Currículo
- Hostal
- Planta Física
- Servicio de Telefonía
- Servicios de Soporte Tecnológico
- Servicios Tecnológicos

Reconocimiento de Cursos

- Exclusión de cursos
- Información de los programas
- Matrícula
- Preguntas o inquietudes
- Programación Académica
- Recepción de documentos
- Reconocimiento de Cursos
- Registro de notas
- Reporte de Cumplimiento Académico
- Reserva de Auditorios
- Reserva de Salones de Clase
- Sistemización Curricular
- Solicitud de Admisión

9- El proceso concluye diligenciando formalmente la solicitud; muy importante llenar todos los datos evitando errores; debe adjuntar el certificado de notas y los contenidos de todos los estudios realizados en formato PDF (solo si los cursos a reconocer son de otra Institución diferente a la UNAB). Es clave que en la casilla de observación se escriban al detalle todos los estudios realizados (año, título, universidad).

The screenshot displays a web browser window with the URL `caronte.unab.edu.co/incident/create`. The page title is "Admisiones y Registro Académico > Recepción de documentos > Reconocimiento de Cursos". The main form is titled "Nueva solicitud" and includes the following fields and sections:

- Tipo:** A dropdown menu set to "Pedido de servicio".
- Campus:** A dropdown menu set to "Ninguno".
- Extensión o Teléfono:** An empty text input field.
- Asunto:** An empty text input field.
- Descripción:** A text area containing the text: "La persona [input] con ID [input] solicita homologación o equivalencia."
- Información de Procedencia:**
 - Institución: [input]
 - Programa: [input]
 - ID anterior: [input]
 - Modalidad: "Presencial" (dropdown)
 - Nivel de formación: "Pregrado" (dropdown)
- Desee validar con:**
 - Programa: [input]
 - Modalidad: "Presencial" (dropdown)
 - Nivel de formación: "Pregrado" (dropdown)
- Observaciones:** A large text area for detailed notes.

At the bottom of the form, there are buttons for "Adjuntar archivo", "Pegar imagen", "Crear", and "Cancelar". The browser's taskbar at the bottom shows the time as 02:52 p.m. on 23/06/2017.

Al finalizar la solicitud, el sistema le asignará un número. Con este número podrá revisar el avance del proceso (de ingresar al portal y seguir la ruta hasta llegar al SIS; Luego ingresa el número de solicitud asignado).

Recuerde que recibirá en el correo electrónico el avance del proceso (El registro en el portal le generara un correo UNAB).

Cualquier duda o inquietud durante el proceso puede ser consultada directamente en el programa al que aspira o escribiendo al correo documentosadmision@unab.edu.co

GRACIAS



unab

Universidad Autónoma de Bucaramanga

de puertas abiertas

VIGILADA MINEDUCACIÓN